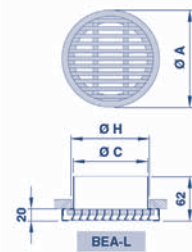
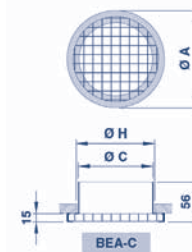
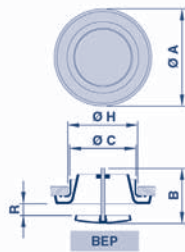
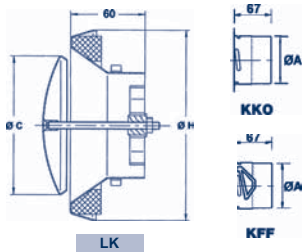


DIMENSIONES - DIMENSIONS - DIMENSIONS



TAMAÑO SIZE DIMENSION	(mm.)		
	Ø C	Ø H	Ø A
100	153	112	99
125	182	138	124
160	215	164	159
200	257	203	199

TAMAÑO SIZE DIMENSION	(mm.)				
	Ø C	Ø H	Ø A	B	R
100	100	105	147	87	25
160	160	165	205	90	20

TAMAÑO SIZE DIMENSION	(mm.)		
	Ø C	Ø H	Ø A
100	98	103	160
125	123	128	160
160	158	163	200

TAMAÑO SIZE DIMENSION	(mm.)		
	Ø C	Ø H	Ø A
100	98	103	160
125	123	128	160
160	158	163	200

UTILIZACIÓN - USE - UTILISATION

BEP **BEA - C** **LK**

- Extracción de aire para aplicaciones de ventilación en pequeños locales.
- Air exhaust for ventilation applications in small premises.
- Reprise pour les applications de ventilation de petits locaux.

BEA - L

- Impulsión (colocada en pared) o extracción de aire para aplicaciones de ventilación en pequeños locales.
- Air supply (wall mounted) or air exhaust for ventilation applications in small premises.
- Soufflage (colocation murale) ou reprise pour les applications de ventilation de petits locaux.

DESCRIPCIÓN - DESCRIPTION - DESCRIPTION

BEP

- Boca circular de plástico con núcleo central regulable.
- Circular plastic valve with adjustable central core.
- Bouche circulaire en plastique à noyau central réglable.

BEA-C

- Boca circular en aluminio, simple deflexión, con cuadrícula de 12,5 x 12,5 mm.
- Circular aluminium valve, single deflection, with 12,5 x 12,5 mm. square mesh.
- Bouche circulaire en aluminium, simple déflexion, à maille carrée de 12,5 x 12,5 mm.

BEA-L

- Boca circular en aluminio, simple deflexión, con aletas fijas, horizontales, inclinadas a 15°.
- Circular aluminium valve, single deflection, with fixed, horizontal blades, 15° inclined.
- Bouche circulaire en aluminium, simple déflexion, à ailettes fixes, horizontales, inclinées à 15°.

LK

- Boca circular en acero con núcleo central regulable. Imprescindible montaje con KKO o KFF.
- Circular steel valve with adjustable central core.
- Bouche circulaire en acier à noyau central réglable.

ACABADO - FINISH - FINITION

BEP

plástico blanco.
white plastic.
plastique blanc.

BEA-C / BEA-L

bastidor en aluminio natural y núcleo en aluminio anodizado satinado natural.
natural aluminium frame and anodized aluminium core, natural satin tint.
encadrement en aluminium naturel et noyau en aluminium anodisé, teinte naturelle satinée.

LK

lacado en blanco. RAL 9010.
white lacqued. RAL 9010.
lacqué en blanc. RAL 9010.

FIJACIÓN - FIXING - FIXATION

- Oculta mediante tornillos.
- Concealed with screws.
- Non apparente par vis.

ACABADO - FINISH - FINITION

SERIE RANGE SÉRIE	TAMAÑO SIZE TAILLE	ALUMINIO	BLANCO
		ALUMINIUM ALUMINIUM	WHITE BLANC
BEP	100		
	160		
BEA-C	100		
	125		
BEA-L	100		
	125		
LK	100		
	125		
KKO	100		
	125		
KFF	100		
	125		
	160		
	200		

SERIES COMPLEMENTARIAS
COMPLEMENTARY SERIES
SÉRIES COMPLÉMENTAIRES

ACABADO - FINISH - FINITION

- BEA-C y BEA-L: Para otros acabados lacados, consultar.
- BEA-C and BEA-L: For other lacqued finishes, consult.
- BEA-C et BEA-L Pour autres finitions lacquées, a consulter.

NOMENCLATURA DE ESPECIFICACIÓN
SPECIFICATION NOMENCLATURE
NOMENCLATURE DE SPÉCIFICATION

SERIE RANGE SÉRIE	TAMAÑO SIZE DIMENSION	ACABADO FINISH FINITION
-------------------------	-----------------------------	-------------------------------

Ejemplo:
Example:
Exemple:

BEA-C	125	RAL 9010
-------	-----	----------